

# DNB Norden Indeks A



## Morningstar Kategori™

Norden

## Morningstar sin referanseindeks

Morningstar Nordic Target Market

Exposure NR SEK

Benyttet i hele rapporten

## Fondets referanseindeks

VINX Benchmark Cap NR NOK

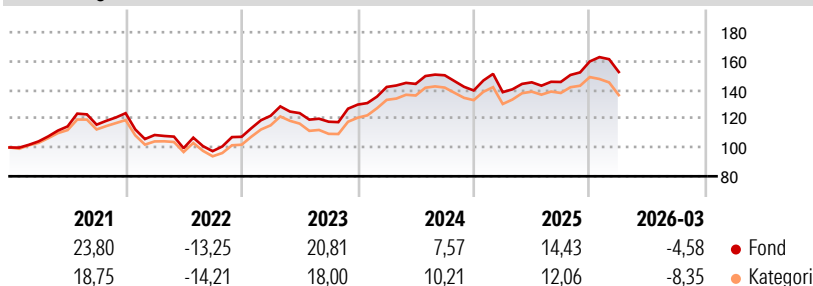
## Morningstar Rating™

★★★★

### Investeringsprofil

DNB Norden Indeks er et indeksnært aksjefond som søker å gi en sammensetning tilsvarende VINX Benchmark Cap. Selskaper som eventuelt ikke tilfredsstiller DNBs retningslinjer for ansvarlige investeringer vil holdes utenfor fondets investeringsområde. Målsetningen med fondet er over tid å gi avkastning tilnærmet lik referanseindeksen for kostnader. Fondet vil ha sammensetning og risiko omtrent som referanseindeksen.

### Avkastning



### Risikomål

3 år Alpha	3,17	3 år Sharpe Ratio	0,33
3 år Beta	0,78	3 år standardavvik	11,27
3 år R2	81,98	3 års risiko	Un.
3 år Info Ratio	0,65		Gj.sn
3 år Tracking Error	4,82	5 års risiko	Gj.sn
		10 års risiko	-

Beregningen bruker Morningstar Nordic Target Market Exposure NR SEK (hvor indeks kreves)

### Løpende avk. %

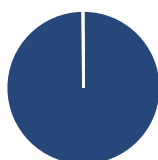
Løpende avk. %	Fond	Kategori
3 måneder	-1,71	-3,27
6 måneder	7,08	2,20
1 år	17,91	12,26
3 år ann.	8,58	6,03
5 år ann.	8,59	6,43
10 år ann.	-	-

Dato 20.04.2026

### Kvartalsvis avkastning %

Kvartalsvis avkastning %	Q1	Q2	Q3	Q4
2026	-4,58	-	-	-
2025	-0,85	4,95	0,16	9,79
2024	9,45	1,50	4,15	-7,02
2023	13,61	1,51	-4,81	10,06
2022	-12,24	-8,40	-2,09	10,21

### Portefølje 28.02.2026



Porteføljefordeling %	Netto
Aksjer	99,82
Obligasjoner	0,00
Kontanter	0,18
Annet	0,00

### Equity Style Box™

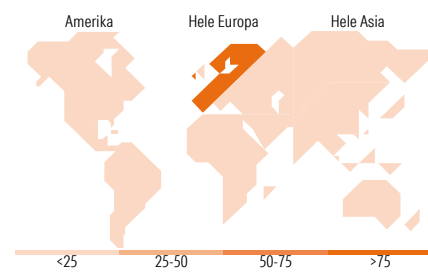


### Markedsverdi %

Markedsverdi %	Fond
Gigant	19,12
Store	51,49
Middels	24,25
Små	4,93
Mikro	0,21

### Markedsverdi NOK

Markedsverdi NOK	Fond
Gj.snitt markedsverdi NOK	298 509,5
	9



### Største plasseringer

Beholdning	Sektor	%
Novo Nordisk AS Class B		6,56
Investor AB Class B		4,17
Nordea Bank Abp		3,44
Volvo AB Class B		3,32
Atlas Copco AB Class A		2,91
DSV AS		2,67
Sandvik AB		2,44
Assa Abloy AB Class B		2,19
Nokia Oyj		2,17
Swedbank AB Class A		1,99
% av investeringer i fondets 10 største plasseringer		31,86
Totalt antall aksjer		187
Totalt antall renteinstrumenter		0

### Sektorfordeling %

Sektorfordeling %	Fond
<b>Syklisk</b>	<b>34,18</b>
Materialer	5,99
Konsumentvarer	3,19
Finans	22,80
Eiendom	2,20
<b>Sensitiv</b>	<b>47,72</b>
Kommunikasjon	2,81
Olje & Gass	3,19
Industri	35,85
Teknologi	5,88
<b>Defensiv</b>	<b>18,10</b>
Forbruksvarer	4,77
Helsevern	12,14
Forsyning	1,19

### Regionfordeling %

Regionfordeling %	Fond
<b>Amerika</b>	<b>0,23</b>
USA	0,21
Canada	0,02
Latin-Amerika	0,00
<b>Europa</b>	<b>99,77</b>
Storbritannia	1,69
Eurosonen	12,28
Europa - eks. euro	85,79
Europa - Vekstmarkeder	0,00
Afrika	0,00
Midt-Østen	0,00
<b>Asia</b>	<b>0,00</b>
Japan	0,00
Australasia	0,00
Asia - Utviklede markeder	0,00
Asia - Vekstmarkeder	0,00

### Fondfakta

Forvalter	DNB Asset Management AS	Andelskl. kapital(m)	3 304,54 NOK	Minsteinnskudd	- NOK
Fondets startdato	12.04.2018	(20.04.2026)		Minste sparebeløp	- NOK
Navn på forvalter	Eivind Grøver Aukrust	Domisil	Norge	Kjøpsavgift	-
Forvaltet fondet siden	01.06.2022	Valuta	NOK	Salgsavgift	-
NAV/Kurs (20.04.2026)	NOK 243,78	UCITS	Ja	Forvaltningsavgift	0,10%
Forv.kap. (mill.) (28.02.2026)	12 793,53 NOK	Inc eller Acc	Acc		
		ISIN	N00010815871		