

# SKAGEN Select 100



## Morningstar Kategori™

Globale, Store selskaper, Blanding

## Morningstar sin referanseindeks

Morningstar Global Target Market

Exposure NR USD

Benyttet i hele rapporten

## Fondets referanseindeks

55% MSCI All Countries World, 20% MSCI

Emerging Market, 20% MSCI Nordic

Countries IMI Index, 5% MSCI All Country

World Index Real Estate

## Morningstar Rating™

★★

### Investeringsprofil

Fondets målsetting er å gi andelseierne best mulig langsiktig avkastning for den risikoen fondet tar.

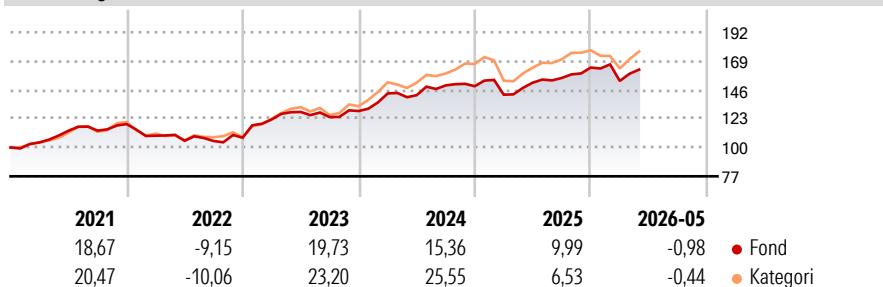
Fondets midler skal plasseres i verdipapirfondsandeler i aksjefond forvaltet av SKAGEN (andelsklasse A) og andre forvaltere i Norge og utlandet. Fondet kan også investere i andre omsettelige verdipapirer. Resultatene i de underliggende verdipapirfondene skapes over tid, og det gjør også fondets avkastning.

### Risikomål

3 år Alpha	-4,64	3 år Sharpe Ratio	0,40
3 år Beta	0,92	3 år standardavvik	9,94
3 år R2	83,95	3 års risiko	Gj.sn
3 år Info Ratio	-1,33	5 års risiko	Gj.sn
3 år Tracking Error	5,23	10 års risiko	-

Beregningen bruker Morningstar Global Target Market Exposure NR USD (hvor indeks kreves)

### Avkastning



### Løpende avk. %

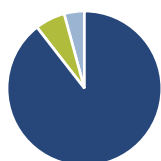
Løpende avk. %	Fond	Kategori
3 måneder	5,20	8,98
6 måneder	1,80	2,17
1 år	13,19	15,83
3 år ann.	8,81	11,41
5 år ann.	8,19	10,72
10 år ann.	-	-

Dato 17.06.2026

### Kvartalsvis avkastning %

Kvartalsvis avkastning %	Q1	Q2	Q3	Q4
2026	-6,52	-	-	-
2025	-4,57	6,79	2,45	5,35
2024	10,90	-0,97	5,49	-0,43
2023	13,50	4,92	-3,24	3,91
2022	-7,79	-3,70	-0,19	2,51

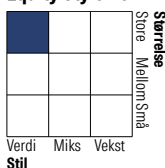
### Portefølje 31.05.2026



### Porteføljefordeling %

Porteføljefordeling %	Netto
Aksjer	89,48
Obligasjoner	0,00
Kontanter	6,28
Annet	4,24

### Equity Style Box™

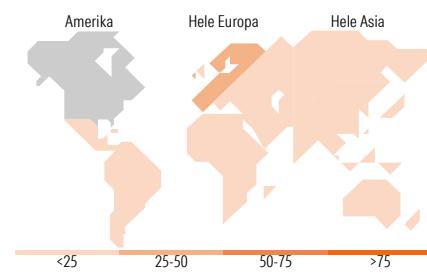


### Markedsverdi %

Markedsverdi %	Fond
Gigant	22,61
Store	28,84
Middels	33,72
Små	11,27
Mikro	3,56

### Markedsverdi NOK

Markedsverdi NOK	Fond
Gj.snitt markedsverdi NOK	218 748,3
	4



### Største plasseringer

Beholdning	Sektor	%
SKAGEN Vekst A	—	17,89
SKAGEN Kon-Tiki A	—	17,86
SKAGEN Focus A	—	15,30
SKAGEN Global A	—	15,04
Storebrand Indeks - Norden A	—	10,13
SKAGEN m2 A	—	7,97
Polar Capital Funds Emerging...	—	4,08
GuardCap Global Equity I USD...	—	3,97
M&G (Lux) Positive Impact LI...	—	3,95
% av investeringer i fondets 10 største plasseringer		96,19
Totalt antall aksjer		0
Totalt antall renteinstrumenter		0

### Sektorfordeling %

Sektorfordeling %	Fond
<b>Syklisk</b>	<b>56,21</b>
Materialer	7,63
Konsumentvarer	13,99
Finans	25,39
Eiendom	9,20
<b>Sensitiv</b>	<b>31,02</b>
Kommunikasjon	3,04
Olje & Gass	1,61
Industri	17,17
Teknologi	9,20
<b>Defensiv</b>	<b>12,77</b>
Forbruksvarer	6,33
Helsevern	6,14
Forsyning	0,31

### Regionfordeling %

Regionfordeling %	Fond
<b>Amerika</b>	<b>29,74</b>
USA	19,47
Canada	5,19
Latin-Amerika	5,08
<b>Europa</b>	<b>44,39</b>
Storbritannia	5,54
Eurosonen	14,69
Europa - eks. euro	21,77
Europa - Vekstmarkeder	1,79
Afrika	0,59
Midt-Østen	0,00
<b>Asia</b>	<b>25,87</b>
Japan	2,17
Australasia	0,44
Asia - Utviklede markeder	14,22
Asia - Vekstmarkeder	9,03

### Fondfakta

Forvalter	Storebrand Asset Management AS	Andelskl. kapital(m)	1 026,72 NOK	Minsteinnskudd	- NOK
Fondets startdato	23.03.2017	(31.05.2026)		Minste sparebeløp	- NOK
Navn på forvalter	Tore Jørgen Rye	Domisil	Norge	Kjøpsavgift	-
Forvaltet fondet siden	01.11.2025	Valuta	NOK	Salgsavgift	-
NAV/Kurs (17.06.2026)	NOK 231,16	UCITS	Ja	Forvaltningsavgift	4,00%
Forv.kap. (mill.) (31.05.2026)	1 026,73 NOK	Inc eller Acc	Acc		
		ISIN	N00010786445		